

## 6月の予定

## 7月の予定

日	曜	予 定	降園時刻	預
			⑤④③	
1	月		14:00	18:00
2	火	うどんあそびK ⑤聖ルカ幼稚園訪問	14:00	18:00
3	水		14:00	18:00
4	木	おひさまひろば	14:00	18:00
5	金		14:00	18:00
6	土	おひさまファミリーデー		
7	日	こひつじクラス		
8	月	フリー参観A	14:00	18:00
9	火	プールへ行こう会①	11:30	18:00
10	水	おひさまカフェ ¥ ㊦	14:00	18:00
11	木	カップア♡マリヤ	14:00	18:00
12	金		14:00	18:00
13	土			
14	日			
15	月	フリー参観B	14:00	18:00
16	火	うどんあそび	14:00	18:00
17	水	⑤お料理活動 ㊦	14:00	18:00
18	木	おひさまひろば	14:00	18:00
19	金		14:00	18:00
20	土			
21	日	こひつじクラス（誕生月の祝福）		
22	月		14:00	18:00
23	火	うどんあそび	14:00	18:00
24	水	誕生会	11:30	18:00
25	木	交通安全教室④⑤ 避難訓練	14:00	18:00
26	金		14:00	18:00
27	土			
28	日			
29	月	学年懇談会⑤	14:00	18:00
30	火	うどんあそびY 学年懇談会③	14:00	18:00

### 6月のカップア♡マリヤ

#### 宮城県の郷土料理「ずんだ」作り

今年度最初の「カップア♡マリヤ」にご参加いただき、ありがとう ございました。楽しいおしゃべりのうちに味噌の仕込みも終え、食べごろになる秋が楽しみです。次回は郷土料理の「ずんだ」を作ってみようということになりました。ぜひ皆様、ご参加下さい。

- ・日 時 6月11日(木) 9:30~11:30
- ・場 所 あおばの部屋(または教会クレーンホール)
- ・参加費 無 料 ・申込み切 6月8日(月)

# 2026年度 6月園だより



## 園の教育方針

一人ひとりを大切に、神と人ともに愛される喜びを伝える

年間主題「そっと よりそって」

年間聖句「愛は、すべてを完成させるきずなです」(コロサイの信徒への手紙3章14節)

■6月の主題:「つくる」

- ・心と身体を動かし、つくる(作る・造る・創り)を楽しむ
- ・神さまが創られた自然やいのちあるものとのふれあいを通して、生きていることのすばらしさを感じる

■6月の聖句:「地はあなたがたの造られたもので満ちている」

(旧約聖書 詩編 104編24節)

先日は「クラス懇談会」にご出席いただき、ありがとうございました。今回は、保護者の皆様には楽しい一言をいただくことができ、楽しい懇談会になりました。ありがとうございました。

さて、私たちの幼稚園は仙台市の中心部から4km弱のところにあります。静かで自然豊かな環境に恵まれていることが自慢のひとつです。この環境の中で子ども達がたくさんの刺激を受け、身体をいっぱい動かし、心も身体も豊かに育っていく手助けができるよう、保育終了後、毎日ミーティングを行っております。今年は特に子どもたちからの「発信」を大切に、遊びの中で楽しみながら、企画力、実行力が育っていくよう、工夫を重ねております。

新しい試みとして、今月から1回「音楽あそび」が加わりました。本園教諭によるリトミックを取り入れた「リズムあそび」は、初日から子どもたちに大好評で「もっとやりた〜い」という声が聞こえてきて、今から翌月が待ち遠しいほどです。

さらに、例年青グループ(年長)では「お料理活動」という調理実習のような活動があるのですが、今年度は、献立を考え買い物から始まり、最後まですべて自分たちで行いたい!という子ども達発信による活動が始まりました。初回の5月27日は、包丁の使い方を覚えて作った「具沢山味噌汁」と「鮭ご飯」でしたが、自分達で作った料理は、さぞかし美味しかったのでしょう、青グループ(年長)は10名なのでご飯は5合で十分だろうという私の読みが見事に外れ、お替わり続出で職員室のご飯をお裾分けしたほどでした。

「食の楽しさ」は、献立を考え買い物を(時には庭から採ってきたり)することの「楽しさ」、食べてくれる人の喜ぶ顔を思い浮かべながら心を込めて調理することの「楽しさ」、そして食べた人の笑顔を見ることの「喜び」にもあると思っています。

また調理には、五感の力、集中力、判断力、想像力など複数の力が必要となる上、友だちと一緒に調理は「協調性」も必要となってきます。これらの力を培う基礎となる「お料理活動」は、今後も続けていきたい大切な活動の一つです。日々の活動については、これからもHPブログ「ようちえん日記」やインスタグラムで紹介していきますので、ぜひご覧下さい。写真はもちろんですが、写真に添えているコメントに、教員の思いや活動の目的なども込められておりますので、ぜひ、そこもお読みいただくと嬉しいです。

右に続く→

日	曜	予 定	降園時刻	預
			⑤④③	
1	水	学年懇談会④	14:00	18:00
2	木	おひさまひろば	14:00	18:00
3	金	学年懇談会⑥	14:00	18:00
4	土			
5	日	こひつじクラス		
6	月		14:00	18:00
7	火	プールに行こう会②	14:00	18:00
8	水		14:00	18:00
9	木		14:00	18:00
10	金		14:00	18:00
11	土			
12	日			
13	月		14:00	18:00
14	火	うどんあそび	14:00	18:00
15	水	誕生会 午前保育	11:30	18:00
16	木	終業式 夏まつり 午前保育	11:30	18:00
17	金	⑤おとまり会 ㊦㊧㊨夏休み	後日お知らせします	
18	土	⑤おとまり会		
19	日	こひつじクラス(誕生月の祝福)		
20	月	海の日		
21				
22				
23				
24				
25				
26				
27				
28	火	休園日(保育連盟研修会:郡山)		
29	水	休園日		
30				
31				

最後に、余談ですが…園庭では、食べられるけれどまだ調理したことのない草花がいろいろ育っています。ある日「園長先生、料理してください」と「カラスノエンドウ」をたくさん採ってきたTくん。子どもからの依頼がなければ、きっとこの先も食べようとは思わなかった植物です。金曜だったので「来週ね」とごまかす私に、再度「今週食べたい」とTくん。それでは、と茹でたさやから取り出した小さな小さな豆粒をご飯に混ぜ、「カラスノエンドウ豆ごはん」を作りました。ご飯は塩で味付けしていたため、「美味しい」と好評でしたが、実は台所で試食した「さや」は、薬膳のような独特の味で子供向けではありませんでした。ちなみに、生食はできませんので、おうちで試される場合はお気をつけください。 園長 赤坂典子

## 水あそび

今年度も、暑い日には泥あそびをしたり、水あそびをしたり、暑い日ならではの遊びをしますので、下記の物を持ってきて下さい。

- 着替え（着替え袋の中の服を使用します。）
- フェイスタオル 1 枚（着替え袋に入れておきます。）
- 汚れたものを入れるビニール袋（着替え袋に入れておきます。）



※すべてのものに**記名**をお願いします。

※使用し、持ち帰りましたら翌日補充をお願いいたします。

## ☆おしらせ☆

☆暑くなってきたので、おべんとうは、冷房の効いた部屋で保管していますが、傷みにくい中身の工夫をお願いいたします。

例：●ふたをする前に十分にさます。

- 汁気のない物をいれる。 など

☆フッ化物洗口で使用するコップは、感染予防のため今年度も紙コップを使用しています。

☆今年度は、紅白帽子を毎週末。上履きを毎月末近くの週末、避難訓練を行った後等に持ち帰ります。お洗濯等よろしくお願ひ致します。

## 青グループ 聖ルカ幼稚園との交流会について

姉妹園の聖ルカ幼稚園との交流会を行います。初回は、聖ルカ幼稚園を訪問します。

☆日にち： 6月 2日（火）

☆集合 8:45~9:00 聖クリストファ幼稚園

☆内容：聖ルカ幼稚園の園児との交流

※詳細は、別紙をご確認ください。

## 赤グループ うんどうあそび

6月2日（火）から運動着を着て行きたいと思っております。

自分で着脱のしやすい服装で登園してください。

運動着袋に運動着の半袖・半ズボンを入れてお持ちください。

## フリー参観について

以下の日程で参観を予定しております。

【日にち】 6月 8日（月）、15日（月）の該当日

【持ち物】 保護者用名札、上履き、水筒

※詳細は近くなりましたら、別紙にてお知らせいたします。

## プールに行こう会

【日 時】 6月9日（火）

入館 9:30 開始 / 水遊び開始 10:00 / 解散 11:30

（解散時刻は着替え等により前後します）

【場 所】 スポーツクラブネサンス仙台宮町（宮町4丁目7-3）

現地集合、現地解散（駐車場、駐輪場完備）

※詳細は、別紙配布いたしますのでご覧下さい。

## 青グループ お料理活動

今年度2回目のお料理活動を。当日は、爪を短く切り、長い髪は結んで登園してください。また、マスクも着用してください。

♡日にち：6月17日（水）♡メニュー：お好み焼き、汁物

※当日の他学年の給食メニューは、別紙をご覧ください。



## 学年懇談会について

学年担当とおうちの方とで懇談をいたします。

【日 時】

6月29日（月） 青グループ / マリヤホール

※「おとまりかい」の説明もします。

6月30日（火） 赤グループ / マリヤホール

7月 1日（水） 黄グループ / マリヤホール

※いずれの日も 12:45~13:45（5分前までにお入り下さい）

7月 3日（金） ももぐみ / あおばのへや

## ☆あたらしいおともだち☆

よろしくね♡



## 「ろぼの子」



くまさん

チャプレン

主教 フランシス長谷川清純

昨年来、東北地方を中心に各地でクマに襲われて死者、負傷者が相次いでいます。最近も、小松島公園や台原森林公園にもクマが出没しています。クマの生息エリア内の食糧不足から人里へと行動範囲拡大によるものですが、人間との遭遇で防衛により手が出る結果、人間に被害が及んでいます。クマにしも人間にしも、全く予期せぬアクシデントです。

絵本好きな私の家には、くまさんの絵本が結構な数あります。「3びきのくま」、「くまのがっこう」シリーズ、「どんくまさんの〇〇」シリーズ、「くまのこうちょうせんせい」、「くまさん くまさん」、「こぐまのクーク」などなど。こうなると、人は割と熊さんが好きなんだと思います。親しみを感じる動物なのです。かわいいくまさんが人の心を惹き付けます。

「3びきのくま」の原作はトルストイです。ストーリーは森に入った人間の幼い女の子が迷子になり、父・母・子3頭の家族が仲良く散歩に出かけている間に、女の子はくまの家に入り込んで、スープを飲む、椅子を壊す、ベッドで寝込んでしまう悪さをします。帰ってきた親子ぐまが、室内の一部始終を見て怒り、女の子を発見し捕まえようとするのですが、目覚めた女の子は一目散に逃げ出し追い掛けたが追いつかなかった、というのです。

この絵本は、熊さんの領域に人間が侵入してはだめ、という警告のようにも読めます。環境破壊で木の実減少、リゾート開発で熊の生活圏浸食、人間の食糧環境変化等が熊の生態を狂わせているのではないのでしょうか。久しぶりに本棚から引いた「3びきのくま」に考えさせられました。

## 仙台聖フランシス教会 日曜学校 こひつじクラス

開校日：6月7日、21日、7月5日、19日




## 園だより Part2 モンテッソーリ教育ってなあに？

新年度が始まってから約1か月半が経ち、おしごとや工作活動も本格化してまいりました。こうした日々の活動の中で、「やってみたい！」という子どもの意欲を引き出してくれるのが「はさみ」です。他園の先生に園の環境を伝えると、「常時子どもの手が届くところに、はさみを置いているんですか！？」と驚かれることがあります。はさみは使い方を間違えると危険が伴うものですが、正しい持ち方や扱いを身に付け安全に使うことで、活動の幅がぐんと広がる道具です。常に子ども達の手が届くところにあることで「今使いたい！」と思ったその時に、すぐ取り組むことができます。今日は、はさみの「切る動作」以外に焦点を当ててご紹介します。

### 【本園で使っているはさみ】

2つのサイズを準備。子ども達は、自分の手の大きさや切りやすさに応じて、使いやすい方を選びます。



刃がプラスチックになっている、いわゆる子ども向けのものではなく、私達大人が使うようによく切れるものを用いています。本物を使うからこそ慎重に扱うようになり、適切な使い方が身に付きやすくなります。本物を準備することは、子どもへの敬意でもあるのです。

### 【はさみの持ち歩き方・渡し方】

☆はさみの刃は尖っていて危ないため、持ち歩く時は刃を隠しますよね。もちろん、安全のために行っていることですが、「周りをこわがらせないように。」「お友達が怪我をしないように。」という、他者への配慮でもあるのです。自分も周りのお友達も安全に過ごせるよう、教員が持ち歩き方の提示をしたり、子ども達とはさみの受け渡しをしたりしています。なお、えんぴつやぬいさしの針も、このように扱っています！



刃を隠して持ち歩くと安全だね。



どうぞ。

ありがとう。



どうぞ。



ありがとう。



これからも、工作やおしごとを楽しもうね♡



# 6 今月の聖歌 ♪ 神さまがわかるでしょ



1.美しいこの空を 愛らしいこの花を  
 浮かんでる白い雲 香りよき青草よ  
 じっと眺めるだけで ただ眺めているだけで  
 ほら君もわかるでしょ 神さまがわかるでしょ

2.ある時は涙ぐみ いつの日か夢にみた  
 心には愛もなく 過ごしてる時がある  
 じっと祈った時も ただ祈っていた時も  
 ほら君もわかるでしょ 神さまがわかるでしょ

3.すばらしいこの時を 幸せなこの日々を  
 なんとなくうれしくて 賛美する時がある  
 そっと歌った時も ただ歌っている時も  
 ほら君もわかるでしょ 神さまがわかるでしょ



# **食育の日**

提供	日にち	メニュー
フーズキッチン ササキ	5 (金)	鶏の味噌焼、ジャーマンポテト、ブロッコリー (※白飯、味噌汁、ゼリーもしくはヨーグルト)
	12 (金)	ハンバーグ、フライドポテト、ほうれん草 (※上記に同じ)
	19 (金)	肉団子、コロッケ、ブロッコリー (※上記に同じ)
	26 (金)	唐揚げ、フライドポテト、ほうれん草 (※上記に同じ)
⑤お料理活動	17 (水)	⑤お好み焼き、汁物、バナナ、ヨーグルト
		②③④バターロールパン、具沢山スープ、 お好み焼き (おすそわけ)、バナナ、ヨーグルト
幼稚園	3 (水)	辛くない麻婆豆腐 (※上記に同じ)
米工房「いわい」	10 (水)	鮭おにぎり、塩むすび、ミートボール、 春雨サラダ、厚焼き玉子、わらびもち (きなこ)

♡持ち物：はし (フォーク)、スプーン、歯ブラシ、コップ



# 「食育だより」 Vol.1

園で調理した料理のレシピや子どもたちの活動の様子をお知らせしていきます。

今回は、園内で採った「落」を調理した様子をお伝えします。

## (1) 落を採る

できるだけ地面に近いところを切って葉を落とす



## (2) 塩をまぶし板摺した後、熱湯で1分程度茹でる



## (3) 水で冷やして、すじ取りをしてから、一晩水に晒す(水は数回替える)



## (4) 煮物に入れる材料を用意する(長さ、太さは、同じくらいにする)

今回は「つきこん」「落」「油揚げ」



調味料は食材の量に応じて以下の割合で加減してください。

醤油2：みりん1：酒1：砂糖1  
\* 麺つゆのみでも代用できます！失敗がないのでお勧めです。

## (5) こんにゃく、落、油揚げを

ごま油少々で炒めて、酒、みりん、砂糖、醤油で味付けし、焦げないように気をつけながら煮詰める。水は入れない。



## ⑥ 味を調べて、出来上がり。(冷める時に味が染み込む)

